


## Hilf dem TRENN-BÄR

# Löse den geheimen Code für die Tür

Der **TRENN-BÄR** will Agentin Blechdose nun in die Gelbe Tonne/den Gelben Sack werfen, doch der Weg dorthin wird von einer Tür versperrt. Löse das Kreuzworträtsel auf der nächsten Seite – das Lösungswort ist der geheime Code, mit dem die Tür geöffnet werden kann. Trage hierzu die Bezeichnungen der Verpackungen, die sich bereits in der Gelben Tonne/im Gelben Sack befinden, in das Rätsel ein.

In der Gelben Tonne/im Gelben Sack befinden sich bereits: ein **KRONKORKEN**, ein **JOGHURTBECHER**, ein **JOGHURTDECKEL**, eine **ERDNUSSDOSE**, eine **EINKAUFSTÜTE**, ein Stück **LUFTPOLSTERFOLIE**, ein **MILCHKARTON**, eine **ZAHNPASTATUBE**, eine **SHAMPOOFLASCHE** und eine **CHIPSTÜTE**.



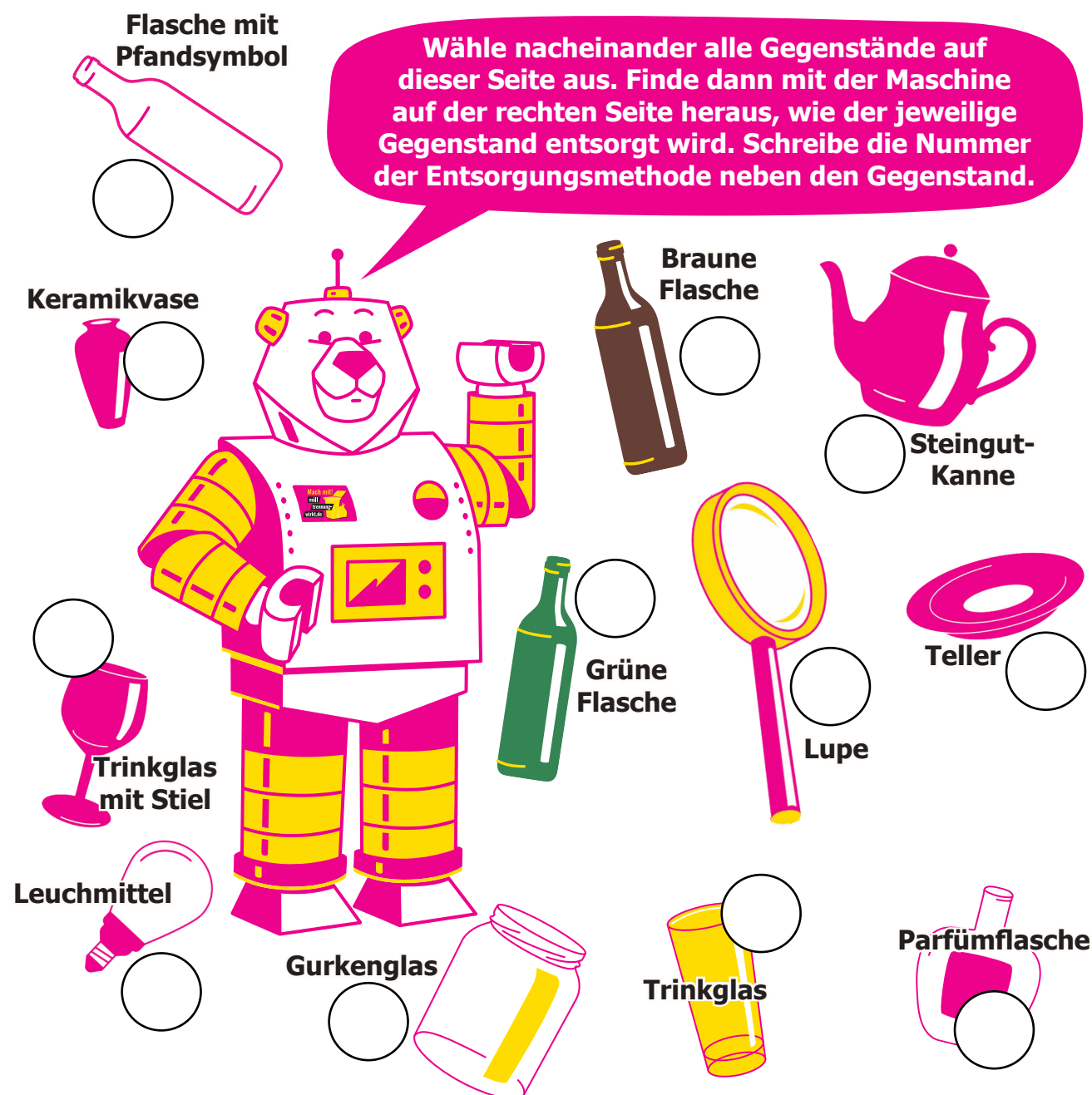


## Hilf dem TRENN-BÄR

# Die total verrückte Glas-Sortiermaschine

Je nach Farbe gehört Altglas in den Weißglas-, Grünglas- oder Braunglas-Container. Der **TRENN-BÄR** bringt Agent Gurkenglas zu diesen Containern, damit er dort seine Mission abschließen kann. Dort treffen sie ein Kind mit einer Tüte voller Gegenstände, die es in die Container werfen will, sich aber nicht damit auskennt. Hier bist du gefragt: Hilf dem TRENN-BÄR und dem Kind, indem du mit allen Gegenstände die Sortiermaschine auf der nächsten Seite benutzt – mit ihr kannst du herausfinden, wohin sie wirklich gehören. Neben jedem Ausgang der Maschine findest du eine Zahl, die du neben dem Gegenstand eintragen kannst.

**Wähle nacheinander alle Gegenstände auf dieser Seite aus. Finde dann mit der Maschine auf der rechten Seite heraus, wie der jeweilige Gegenstand entsorgt wird. Schreibe die Nummer der Entsorgungsmethode neben den Gegenstand.**



**Flasche mit Pfandsymbol**

**Keramikvase**

**Braune Flasche**

**Steingut-Kanne**

**Trinkglas mit Stiel**

**Grüne Flasche**

**Lupe**

**Teller**

**Leuchtmittel**

**Gurkenglas**

**Trinkglas**

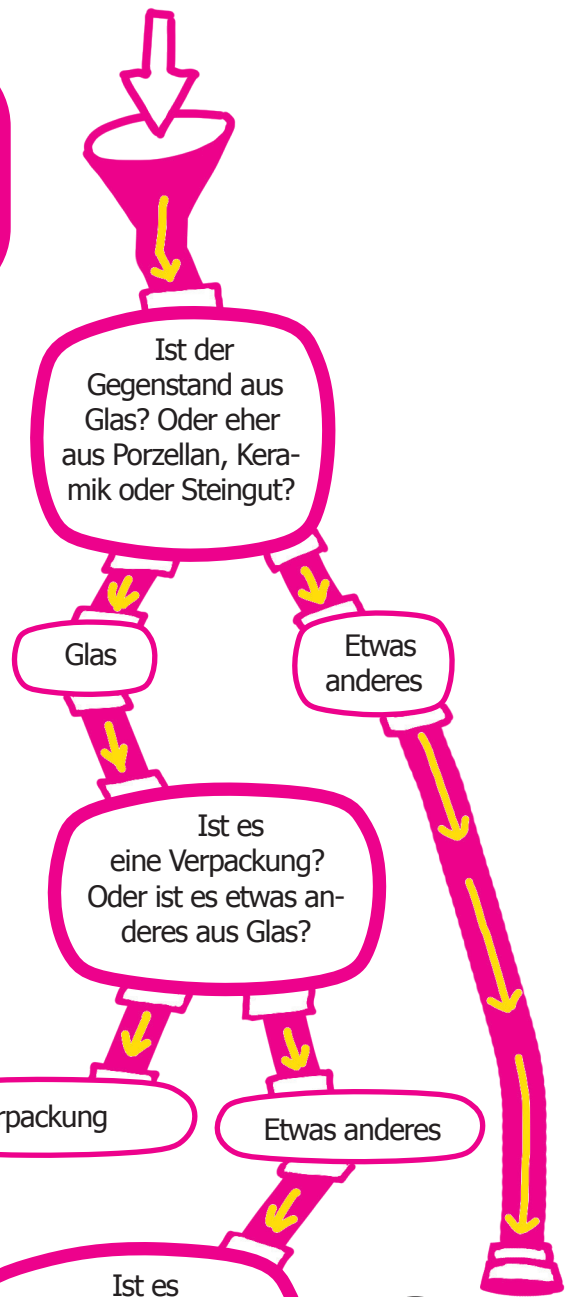
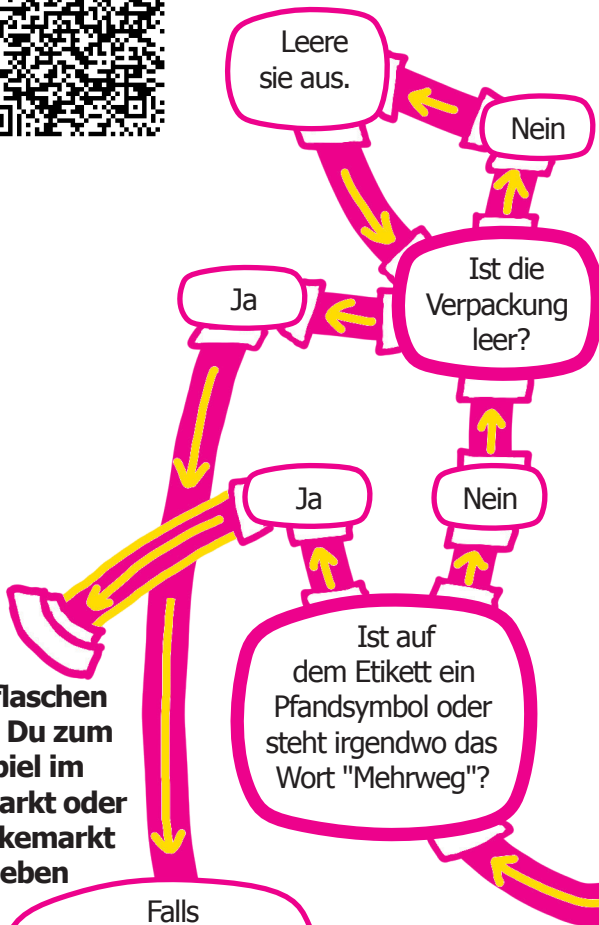
**Parfümflasche**

Mehr Aufgaben und Comics gibt es im TRENN-BÄR-Magazin. Lade es hier mit deinen Eltern oder Lehrkräften herunter:



**Beginne hier oben beim Pfeil: Setze Deinen Finger darauf und arbeite Dich dann durch die Maschine.**

**5**  
Pfandflaschen kannst Du zum Beispiel im Supermarkt oder Getränkemarkt abgeben



**4**  
Wirf den Gegenstand in den Restmüll

Falls noch ein Deckel drauf ist, kannst Du ihn drauf lassen oder ihn in die Gelbe Tonne/den Gelben Sack werfen.

Welche Farbe hat die Verpackung?

Ist es ein einfacher Glasgegenstand wie eine Brille/ein Trinkglas oder ein Leuchtmittel (z. B. Energiesparlampe)?



Durchsichtig und farblos oder milchig weiß

Braun

Grün oder eine andere Farbe, z. B. lila oder blau

Einfacher Gegenstand

Leuchtmittel



**1**  
Wirf die Verpackung in den Weißglas-Container

**2**  
Wirf die Verpackung in den Braunglas-Container

**3**  
Wirf die Verpackung in den Grünglas-Container

**6**  
Der Gegenstand gehört vielleicht in den Sondermüll – frage nach!

## Hilf dem TRENN-BÄR

# Werde zum Papier-Detektiv

Der **TRENN-BÄR** bringt Agent Müslikarton zum Altpapier. Dort stellen sie jedoch fest, dass sich darin viel Papier befindet, das überhaupt nicht reingehört. Um so etwas in Zukunft zu vermeiden, sind deine Fähigkeiten als Detektiv gefragt: Lies die Hinweise und kreuze an, welche Mülltrennungsfehler du bereits im Altpapier beobachtet hast.

Willst Du mir bei der Detektivarbeit helfen? Schau Dich in Deiner Umgebung um, ob Altpapier richtig entsorgt wurde. Werde auch Du zum Müll-Detektiv und überlege: Welche Fehlwürfe im Altpapier hast Du schon beobachtet? Kreuze die Hinweise an, die Dir bereits aufgefallen sind. So findest Du heraus, wie gut die Menschen um Dich herum ihren Papiermüll trennen.



### Hinweis #1

Gebrauchte **Pappteller** dürfen aus zwei Gründen nicht ins Altpapier: Erstens sind sie meistens schmutzig, zweitens oft mit Kunststoff beschichtet. Sie gehören in den Restmüll, ebenso wie **Pizzakartons**, wenn sie mit Fett oder Tomatensoße getränkt sind.

### Hinweis #2

**Kassenzettel** aus Thermopapier gehören in den Restmüll, weil sie chemisch behandelt sind. Ausnahme: die neuen blauen Kassenzettel – bei diesen handelt es sich ebenfalls um Thermopapier. Sie sind jedoch frei von Giftstoffen und dürfen ins Altpapier.

### Hinweis #3

Papiere, an denen sich Klebstoff befindet, der sich nicht leicht ablösen lässt (zum Beispiel **Klebeband und Adressetiketten**), gehören nicht ins Altpapier, sondern in den Restmüll.

### Hinweis #4

**Getränk kartons** (zum Beispiel Milchtüten oder Trinkpäckchen mit Saft drin) bestehen nicht nur aus Karton, sondern aus mehreren Materialien. Richtig entsorgt werden sie in der Gelben Tonne bzw. im Gelben Sack.

### Hinweis #5

Die Pappe aus der **Aktenordner** gemacht sind, ist manchmal nicht mit Papier, sondern mit Kunststoff überzogen. Doch nicht nur Ordner mit Kunststoff gehören in den Restmüll, sondern alle, weil sie immer auch aus vielen Metallteilen bestehen.

Mehr Aufgaben und Comics gibt es im TRENN-BÄR-Magazin. Lade es hier mit deinen Eltern oder Lehrkräften herunter:



### Hinweis #6

Unbenutzte **Taschentücher oder Küchenrolle** könnte man ins Altpapier werfen, aber wer würde sie unbenutzt wegwerfen? Benutzte Taschentücher und Küchenrolle gehören in den Restmüll.

### Hinweis #7

**Fotos** bestehen nicht nur aus Papier, sondern auch aus einer Beschichtung aus Plastik. Es ist nicht möglich, diese Beschichtung zu lösen. Deshalb gehören Fotos nicht ins Altpapier, sondern in den Restmüll.

Bist du dabei?

# Komm ins TRENN-BÄR-Team!

Willst Du in mein Team kommen? Ich würde mich sehr freuen, Dich dabei zu haben. Schneide Dir dazu einfach den untenstehenden Ausweis aus, klebe die beiden Hälften aneinander und trage deinen Namen ein. Zwischen die Hälften kannst du Karton kleben, dann wird der Ausweis stabiler.



Dienstausweis	
Name:	
Dienstgrad:	<i>Beauftragter für Mülltrennung</i>
Unterschrift:	

